



T.C.
TOROSLAR BELEDİYE
BAŞKANLIĞI
KURUMSAL MALİ DURUM VE
BEKLENTİLER RAPORU

2024 YILI

İÇİNDEKİLER

SUNUŞ.....1

1- OCAK-HAZİRAN 2024 DÖNEMİ BÜTÇE UYGULAMA SONUÇLARI.....2

A-Bütçe Giderleri.....3

01-Personel Giderleri.....5

02-Sosyal Güvenlik Kurumlarına Devlet Primi Giderleri.....5

03-Mal ve Hizmet alımı Giderleri.....5

04-Faiz Giderleri.....5

05-Cari Transferler.....5

06-Sermaye Giderleri.....5

07-Sermaye Transferleri.....5

08-Borç Verme.....5

09-Yedek Ödenekler.....5

B-Bütçe Gelirleri.....6

2- TEMMUZ-ARALIK 2024 DÖNEMİNE AİT BEKLENTİLER VE HEDEFLER.....7

A-Bütçe Giderleri.....7

01-Personel Giderleri.....8

02-Sosyal Güvenlik Kurumlarına Devlet Primi Giderleri.....8

03-Mal ve Hizmet alımı Giderleri.....8

04-Faiz Giderleri.....8

05-Cari Transferler.....9

06-Sermaye Giderleri.....9

07-Sermaye Transferleri.....9

09-Yedek Ödenekler.....9

B-Bütçe Gelirleri.....9

01-Vergi Gelirleri.....10

03-Teşebbüs ve Mülkiyet Gelirleri.....10

04-Alınan Bağış ve Yardımlar ile Özel Gelirler.....10

05-Diğer Gelirler.....11

06-Sermaye Gelirleri.....11

3- YIL İÇERİSİNDE GERÇEKLEŞTİRİLEN VE TEMMUZ - ARALIK 2024 DÖNEMİNDE YÜRÜTÜLECEK FAALİYETLER.....11

SUNUŐ

5018 sayılı Kamu Mali Yönetimi ve Kontrol Kanununun 30' uncu maddesinde;

“Genel yönetim kapsamındaki idareler bütçelerinin ilk altı aylık uygulama sonuçları, ikinci altı aya ilişkin beklentiler ve hedefler ile faaliyetlerini kapsayan mali durumunu Temmuz ayı içinde kamuoyuna açıklayacakları” hükme bağlanmıştır.

Söz konusu düzenleme ile kamu hizmetlerinin yürütülmesinde ve bütçe uygulamalarında mali saydamlığın ve hesap verilebilirliđin artırılması ve kamuoyunun bilgilendirilmesi amacıyla hazırlamış olduğumuz Belediyemizin 2024 Mali yılı ilk altı aylık bütçe uygulama sonuçları ile ikinci altı aya ilişkin beklentileri, hedefleri ve yapılması planlanan faaliyetleri içeren “2024 Yılı Kurumsal Mali Durum ve Beklentiler Raporu” tüm ilçe hemşerilerimizin bilgisine sunulmaktadır.

Abdurrahman YILDIZ
Toroslar Belediye Başkanı

1- OCAK-HAZİRAN 2024 DÖNEMİ BÜTÇE UYGULAMA SONUÇLARI

A-Bütçe Giderleri

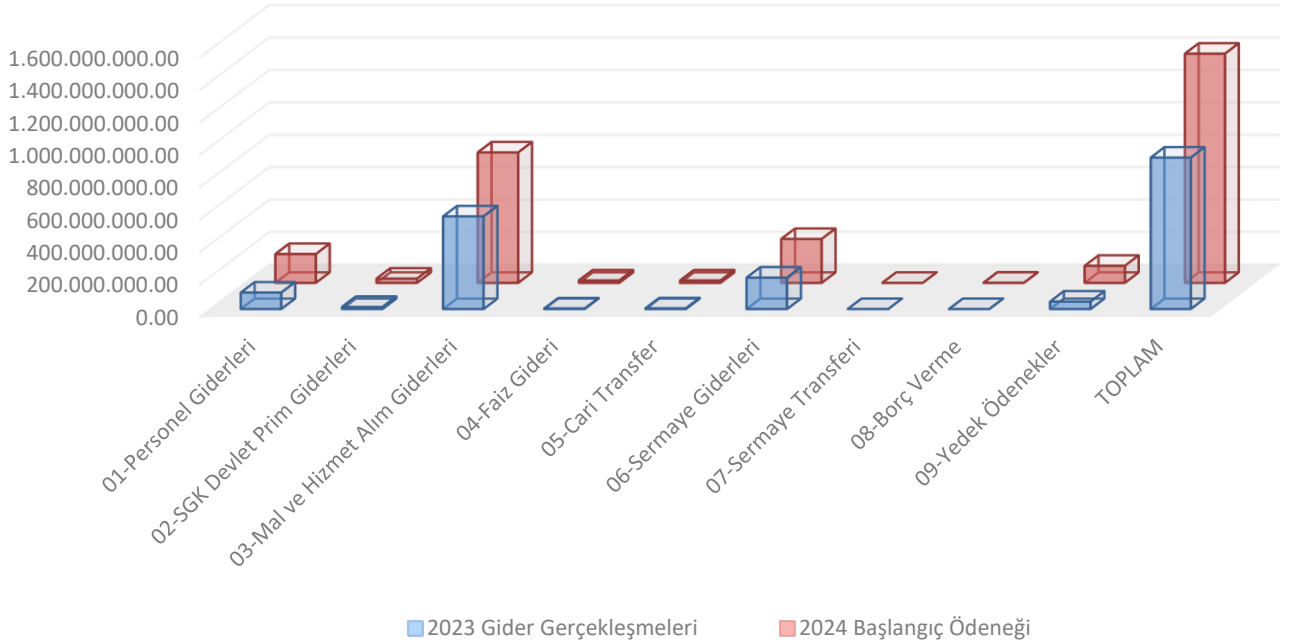
2024 Mali yılına ait giderlerde kullanılmak üzere Belediyemize toplam 1.413.000.000,00 TL ödenek ayrılmıştır. 2023 yılında ek ödenek dâhil 932.905.799,04 TL bütçe gerçekleşmesi olmuştur. 2024 yılı ödeneklerinde 2023 yılında gerçekleşen harcama tutarına göre % 51,46 artış olmuştur.

Toroslar Belediye Başkanlığının 2023 yılı bütçe gerçekleştirmeleri ile 2024 yılı bütçe ödeneklerinin analitik bütçe sistemine uygun gider türleri itibarıyla dağılımı ve değişim oranları aşağıda gösterilmiştir.

Tablo 1 - 2023 Gerçekleşmeleri ile 2024 Başlangıç Ödeneği Gelişimi

Bütçe Tertibi	2023	2024	Artış Oranı (%)
	Gider Gerçekleşmeleri	Başlangıç Ödeneği	
01-Personel Giderleri	101.446.540.35	177.600.000.00	75.07%
02-SGK Devlet Prim Giderleri	12.873.196.03	26.100.000.00	102.75%
03-Mal ve Hizmet Alım Giderleri	570.921.600.86	803.360.000.00	40.71%
04-Faiz Gideri	3.423.806.68	15.000.000.00	338.11%
05-Cari Transfer	4.648.278.32	14.480.000.00	211.51%
06-Sermaye Giderleri	193.592.376.80	270.260.000.00	39.60%
07-Sermaye Transferi	0.00	200.000.00	0.00%
08-Borç Verme	0.00	1.000.000.00	0.00%
09-Yedek Ödenekler	46.000.000.00	105.000.000.00	128.26%
TOPLAM	932.905.799.04	1.413.000.000.00	51.46%

2023 Gider Gerçekleşmeleri ile 2024 Başlangıç Ödeneği



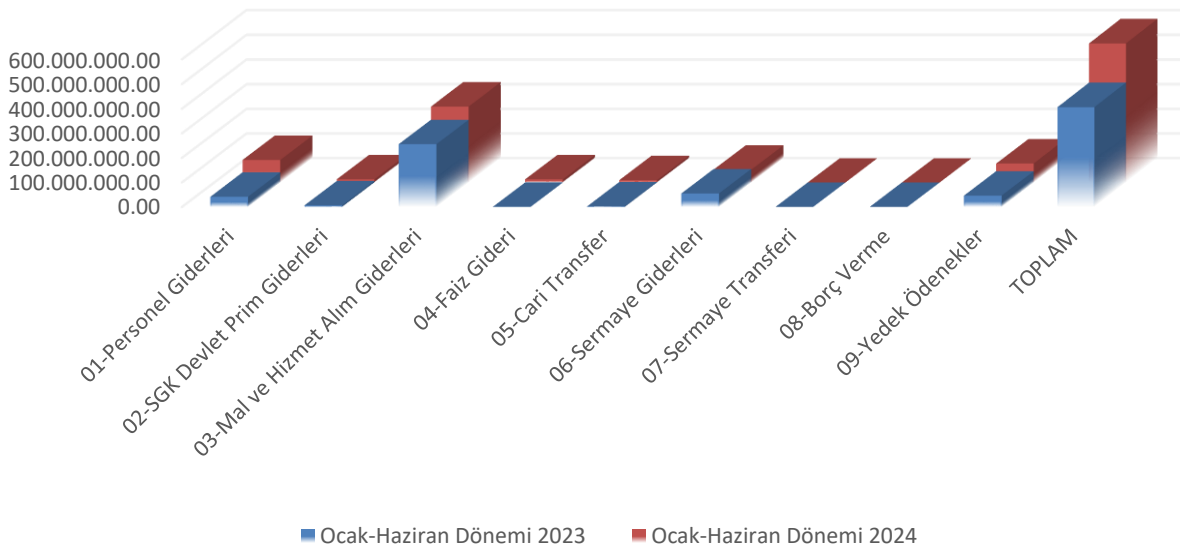
2023 yılı Ocak-Haziran dönemi bütçe gider gerçekleştirmeleri, Bütçe Giderlerinin Gelişimi tablosunda da görüldüğü gibi ek ödenek dâhil toplam 932.905.799,04 TL olarak gerçekleşmiştir. 2023 yılsonu gerçekleştirmelerinin % 51,46 Ocak – Haziran döneminde gerçekleşmiştir.

2024 yılı Ocak-Haziran dönemi için ilk altı aylık bütçe giderleri toplamı ise 564.526.481,23 TL olarak gerçekleşmiş olup, bu dönemde bütçenin kullanım oranı % 39,95 olmuştur. 2023 ve 2024 yılları bütçe gider gerçekleştirmeleri Haziran sonu itibarıyla karşılaştırıldığında giderlerde % 39,04 oranında bir artış olduğu görülmektedir. 2023 ve 2024 Yılları ödeneklerinin Ocak-Haziran dönemi sonu itibarıyla fiili gider gerçekleştirmelerine ilişkin ayrıntılı veriler aşağıda gösterilmiştir.

Tablo 2 - 2023 – 2024 Ocak-Haziran Dönemi Bütçe Gider Gerçekleştirmeleri

Bütçe Tertibi	2023 Gider Gerçekleştirmeleri	2024 Başlangıç Ödeneği	Gider Gerçekleştirmeleri				
			Ocak-Haziran Dönemi		Oran (%)		Artış Oranı (%)
			Ocak-Haziran Dönemi 2023	Ocak-Haziran Dönemi 2024	2023	2024	
01-Personel Giderleri	101.446.540.35	177.600.000.00	41.240.455.62	91.456.763.45	40.65 %	51.50 %	121.76 %
02-SGK Devlet Prim Giderleri	12.873.196.03	26.100.000.00	6.189.262.95	12.850.558.93	48.08 %	49.24 %	107.63 %
03-Mal ve Hizmet Alım Giderleri	570.921.600.86	803.360.000.00	255.356.208.56	308.772.918.48	44.73 %	38.44 %	20.92 %
04-Faiz Gideri	3.423.806.68	15.000.000.00	424.778.52	12.739.528.15	12.41 %	84.93 %	2899.10 %
05-Cari Transfer	4.648.278.32	14.480.000.00	2.057.814.99	9.569.387.85	44.27 %	66.09 %	365.03 %
06-Sermaye Giderleri	193.592.376.80	270.260.000.00	54.763.126.64	52.029.324.37	28.29 %	19.25 %	-4.99 %
07-Sermaye Transferi	00.00	200.000.00	00.00	00.00	00.00 %	00.00 %	00.00 %
08-Borç Verme	00.00	1.000.000.00	00.00	00.00	00.00 %	00.00 %	00.00 %
09-Yedek Ödenekler	46.000.000.00	105.000.000.00	46.000.000.00	77.108.000.00	100.00 %	73.44 %	67.63 %
TOPLAM	932.905.799.04	1.413.000.000.00	406.031.647.28	564.526.481.23	43.52 %	39.95 %	39.04 %

2023-2024 YILLARI OCAK-HAZİRAN DÖNEMİ BÜTÇE GİDER GERÇEKLEŞMELERİ



01-Personel Giderleri

Personel giderleri için 2024 yılı başında 177.600.000,00 TL ödenek ayrılmıştır. 2023 yılı Ocak–Haziran döneminde 41.240.455,62 TL olan personel giderleri 2024 yılı Ocak-Haziran döneminde 91.456.763,45 TL olmuştur. Personel giderlerindeki artış/azalış % 121,76 olarak gerçekleşmiştir.

02-Sosyal Güvenlik Kurumlarına Devlet Primi Giderleri

Sosyal güvenlik kurumlarına devlet primi giderleri için 2024 yılı başında 26.100.000.00 TL ödenek ayrılmıştır. 2023 yılı Ocak–Haziran döneminde 6.189.262.95 TL olan sosyal güvenlik kurumlarına devlet primi giderleri 2024 yılı Ocak-Haziran döneminde 12.850.558.93 TL olmuştur. Sosyal güvenlik kurumlarına devlet primi giderlerindeki artış/azalış % 107,63 olarak gerçekleşmiştir.

03-Mal ve Hizmet Alımı Giderleri

Mal ve hizmet alım giderleri için 2024 yılı başında 803.360.000.00 TL ödenek ayrılmıştır. 2023 yılı Ocak–Haziran döneminde 255.356.208.56 TL olan mal ve hizmet alım giderleri 2024 yılı Ocak-Haziran döneminde 308.772.918.48 TL olmuştur. Mal ve hizmet alımı giderlerindeki artış/azalış % 20,92 olarak gerçekleşmiştir.

04-Faiz Giderleri

Faiz giderleri için 2024 yılı başında 15.000.000.00 TL ödenek ayrılmıştır. 2023 yılı Ocak–Haziran döneminde 424.778.52 TL olan faiz giderleri, 2024 yılı Ocak–Haziran döneminde 12.739.528.15 TL olmuştur. Faiz giderlerindeki artış/azalış % 2289,10 olarak gerçekleşmiştir.

05-Cari Transferler

Cari transfer harcamaları için 2024 yılı başında 14.480.000.00 TL ödenek ayrılmıştır. 2023 yılı Ocak–Haziran döneminde 2.057.814.99 TL olan cari transfer harcaması, 2024 yılı Ocak–Haziran döneminde 9.569.387.85 TL olmuştur. Cari transferlerdeki artış/azalış % 365,03 olarak gerçekleşmiştir.

06-Sermaye Giderleri

Sermaye giderleri için 2024 yılı başında 270.260.000.00 TL ödenek ayrılmıştır. 2023 yılı Ocak–Haziran döneminde 54.763.126.64 TL olan sermaye giderleri, 2024 yılı Ocak-Haziran döneminde 52.029.324.37 TL olmuştur. Sermaye giderlerindeki artış/azalış % -4,99 olarak gerçekleşmiştir.

07-Sermaye Transferleri

Sermaye Transferleri giderleri için 2024 yılı başında 200.000.00 TL ödenek ayrılmıştır.

08-Borç Verme

Borç Verme giderleri için 2024 yılı başında 1.000.000.00 TL ödenek ayrılmıştır.

09-Yedek Ödenekler

Sermaye transferleri için 2024 yılı başında 105.000.000.00 TL ödenek ayrılmıştır. 2023 yılı Ocak–Haziran döneminde Sermaye Transferleri 46.000.000,00 TL olan Yedek Ödenekler, 2024 yılı Ocak-Haziran döneminde 77.108.000,00 TL olmuştur. Yedek Ödeneklerdeki artış/azalış % 67,63 olarak gerçekleşmiştir.

B-Bütçe Gelirleri

Belediyemizin 2023–2024 yılları Ocak–Haziran dönemi bütçe gelirlerinin gelişimine ilişkin veriler aşağıdaki tabloda gösterilmiştir.

Tablo 3 – 2023 ve 2024 Yılları Ocak-Haziran Dönemi Bütçe Gelirlerinin Gelişimi

Gelir Ekonomik Kod	2023 Gelir Gerçekleşmeleri	2024 Planlanan Gelir	Gelir Gerçekleşmeleri				
			Ocak-Haziran Dönemi		Oran (%)		Artış Oranı (%)
			Ocak-Haziran Dönemi 2023	Ocak-Haziran Dönemi 2024	2023	2024	
01-Vergi Gelirleri	87.238.587.30	200.958.000.00	51.456.537.26	62.198.324.10	58.98%	30.95%	20.88%
03-Teşebbüs ve Mülkiyet Gelirleri	27.092.460.62	43.432.000.00	6.973.359.16	7.003.198.03	25.74%	16.12%	0.43%
04-Alınan Bağış ve Yrd.ile Özel Gelirler	4.450.000.00	80.000.00	0.00	0.00	0.00%	0.00%	0.00%
05-Diğer Gelirler	514.516.251.30	958.530.000.00	182.393.591.13	381.925.518.66	35.45%	39.84%	109.40%
06-Sermaye Gelirleri	5.599.909.28	150.000.000.00	894.226.18	135.450.00	15.97%	0.09%	-84.85%
08-Alacaklardan Tahsilatlar	0.00	0.00	0.00	0.00	0.00	0.00	0.00
TOPLAM	638.897.208.50	1.353.000.000.00	241.717.713.73	451.262.490.79	37.83%	33.35%	86.69%



2024 Mali yılında öngörülen bütçe gelirlerine bakıldığında; Vergi Gelirleri 200.958.000.00 TL, Teşebbüs ve Mülkiyet Geliri olarak 43.432.000.00 TL, Alınan Bağış ve Yardımlar ile Özel Gelirler 80.000.00 TL, Diğer Gelirler olarak 958.530.000.00 TL, Sermaye Gelirleri olarak 150.000.000.00 TL den oluştuğu görülmektedir.

Belediyemizin 2023 Mali yılı Ocak–Haziran döneminde toplam 241.717.713,73 TL gelir gerçekleşmiştir. Gerçekleşen gelirin, Vergi Gelirleri 51.456.537.26 TL, Teşebbüs ve Mülkiyet Geliri olarak 6.973.359.16 TL, Alınan Bağış ve Yardımlar ile Özel Gelirler olarak 0,00 TL, Diğer Gelirler olarak 182.393.591.13 TL, Sermaye Gelirleri olarak 894.226.18 TL den oluştuğu görülmektedir.

2024 Mali yılı Ocak-Haziran döneminde ise toplam 451.262.490,79 TL gelir gerçekleşmiştir. Gerçekleşen gelirin, Vergi Gelirleri 62.198.324.10 TL, Teşebbüs ve Mülkiyet Geliri olarak 7.003.198.03 TL, Alınan Bağış ve Yardımlar ile Özel Gelirler olarak 0,00 TL, Diğer Gelirler olarak 381.925.518.66 TL, Sermaye Gelirleri 135.450.00 TL den oluşmaktadır.

2- TEMMUZ-ARALIK 2024 DÖNEMİNE AİT BEKLENTİLER VE HEDEFLER

A-Bütçe Giderleri

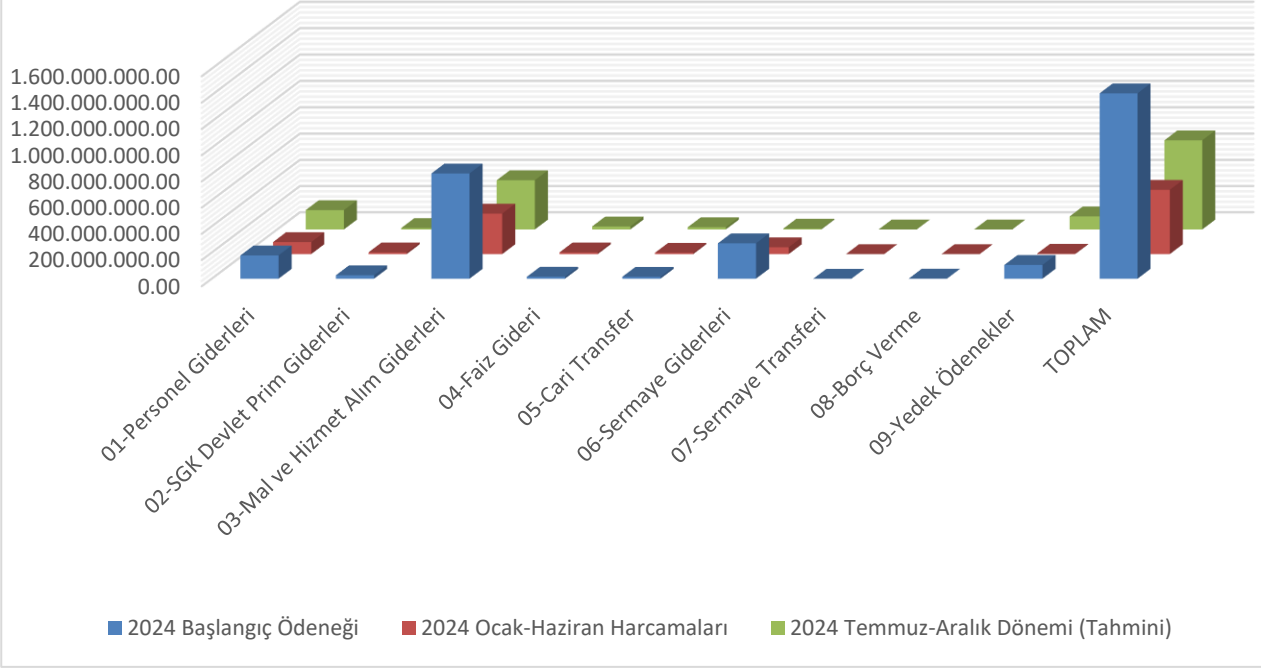
Ödeneklerin gider türleri itibariyle dağılımı ve yılsonu tahmini gerçekleştirmeleri aşağıdaki tablo ve grafikte gösterilmiştir.

2024 yılı bütçesinde öngörülen Bütçe giderlerinin; Ocak-Haziran gerçekleştirmelerine göre Temmuz-Aralık döneminde başlangıçta öngörülen bütçe giderlerinin yaklaşık % 83 olarak gerçekleşmesi beklenmektedir.

Tablo 4- 2024 Yılı Bütçe Giderleri Gerçekleşmeleri

Bütçe Tertibi	2024 Başlangıç Ödeneği	2024 Ocak-Haziran Harcamaları	2024 Temmuz-Aralık Dönemi (Tahmini)	Tahmini Gerçekleşme Oranı (%)
01-Personel Giderleri	177.600.000.00	91.456.763.45	147.500.000.00	134.55%
02-SGK Devlet Prim Giderleri	26.100.000.00	12.850.558.93	11.000.000.00	91.38%
03-Mal ve Hizmet Alım Giderleri	803.360.000.00	308.772.918.48	376.000.000.00	85.24%
04-Faiz Gideri	15.000.000.00	12.739.528.15	23.000.000.00	238.26%
05-Cari Transfer	14.480.000.00	9.569.387.85	17.000.000.00	183.49%
06-Sermaye Giderleri	270.260.000.00	52.029.324.37	6.000.000.00	21.47%
07-Sermaye Transferi	200.000.00	0.00	0.00	0.00%
08-Borç Verme	1.000.000.00	0.00	0.00	0.00%
09-Yedek Ödenekler	105.000.000.00	2.912.000.00	100.000.000.00	98.01%
TOPLAM	1.413.000.000.00	490.330.481.23	680.500.000.00	82.86 %

2024 Yılı Bütçe Gider Gerçekleşmeleri



01-Personel Giderleri

Ocak-Haziran 2024 döneminde 91.456.763.45 TL olan personel giderlerinin Temmuz-Aralık 2024 döneminde yaklaşık 147.500.000.00 TL'yi bulması beklenmektedir. Personel giderlerinde yılsonu gerçekleşmelerinin 2024 yılı bütçe başlangıç ödeneğinin % 134,55 olacağı tahmin edilmektedir.

02-Sosyal Güvenlik Kurumlarına Devlet Primi Giderleri

Ocak-Haziran 2024 döneminde 12.850.558.93 TL olan sosyal güvenlik kurumlarına devlet primi giderlerinin Temmuz-Aralık 2024 döneminde 11.000.000.00 TL olması beklenmektedir. Sosyal güvenlik kurumlarına devlet primi giderlerinde yılsonu gerçekleşmelerinin 2024 yılı bütçe başlangıç ödeneğinin % 91.38 olacağı tahmin edilmektedir.

03-Mal ve Hizmet Alımı Giderleri

Ocak-Haziran 2024 döneminde 308.772.918.48 TL olan mal ve hizmet alım giderlerinin Temmuz-Aralık 2024 döneminde 376.000.000.00 TL olması beklenmektedir. Mal ve hizmet alım giderlerinde yılsonu gerçekleşmelerinin 2024 yılı bütçe başlangıç ödeneğinin % 85,24 olacağı tahmin edilmektedir.

04-Faiz Giderleri

Ocak-Haziran 2024 döneminde 12.739.528.15 TL olan faiz giderlerinin Temmuz-Aralık 2024 döneminde 23.000.000.00 TL olması beklenmektedir. Faiz giderlerinde yılsonu

gerçekleşmelerinin 2024 yılı bütçe başlangıç ödeneğinin %238,26 olacağı tahmin edilmektedir.

05-Cari Transferler

Ocak–Haziran 2024 döneminde 9.569.387.85 TL olan cari transferlerin Temmuz–Aralık 2024 döneminde 17.000.000.00 TL olması beklenmektedir. Cari transferlerde yılsonu gerçekleşmelerinin 2024 yılı bütçe başlangıç ödeneğinin % 83,49 olacağı tahmin edilmektedir.

06-Sermaye Giderleri

Ocak–Haziran 2024 döneminde 52.029.324.37 TL olan sermaye giderlerinin Temmuz–Aralık 2024 döneminde 6.000.000.00 TL olması beklenmektedir. Sermaye giderlerinde yılsonu gerçekleşmelerinin 2024 yılı bütçe başlangıç ödeneğinin % 21,47 olacağı tahmin edilmektedir.

09-Yedek Ödenekler

Ocak–Haziran 2024 döneminde 2.912.000.00 TL olan sermaye transferlerinin Temmuz–Aralık 2024 döneminde 105.000.000.00 TL olması beklenmektedir. Yedek Ödeneklerde yılsonu gerçekleşmelerinin 2024 yılı bütçe başlangıç ödeneğinin % 98,01 olacağı tahmin edilmektedir.

B-Bütçe Gelirleri

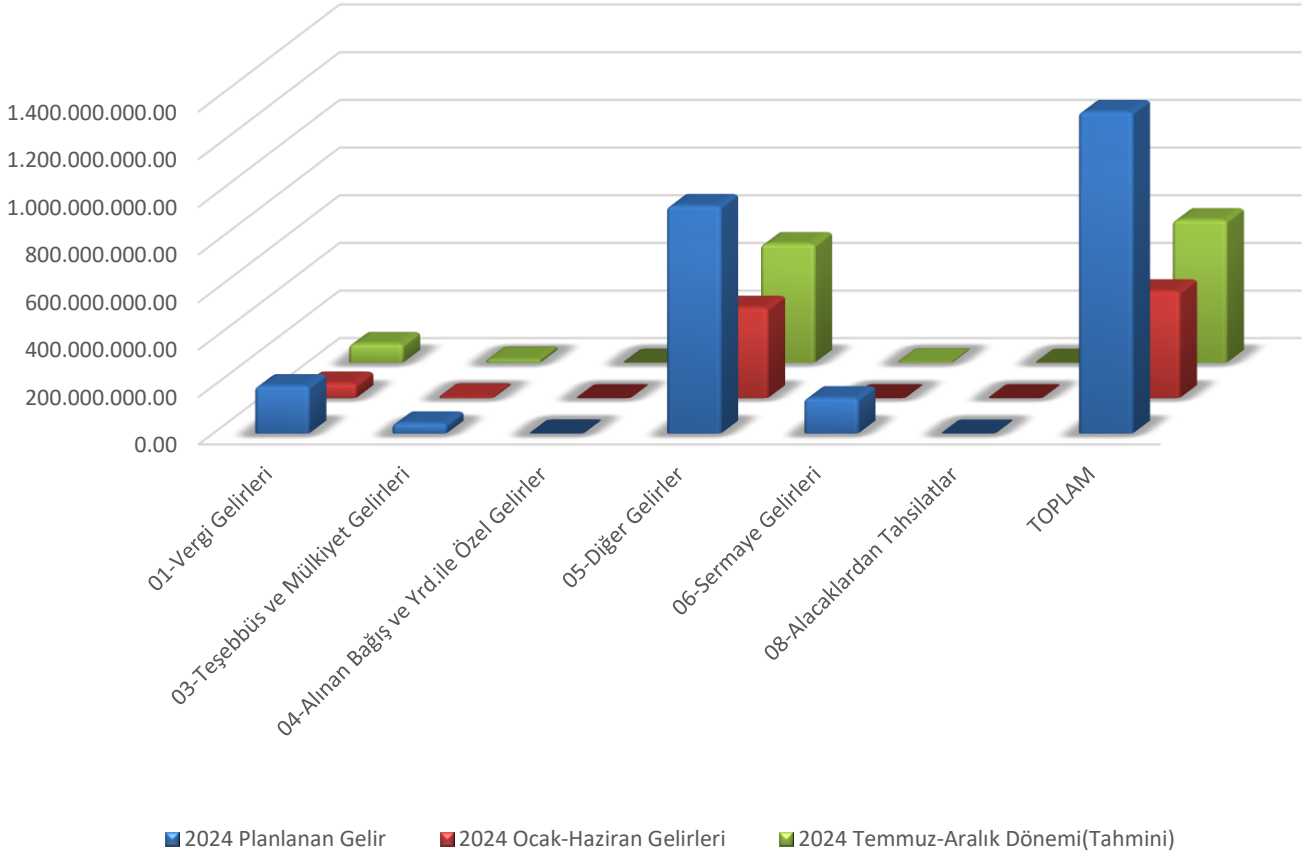
Gelirlerin türleri itibariyle dağılımı ve yılsonu tahmini gerçekleşmeleri aşağıdaki tablo ve grafikte gösterilmiştir.

2024 yılı bütçesinde öngörülen Bütçe gelirlerinin; Ocak-Haziran gerçekleştirmelerine göre Temmuz-Aralık döneminde başlangıçta öngörülen bütçe gelirlerinin yaklaşık % 77,73 gerçekleşmesi beklenmektedir.

Tablo 5- 2024 Yılı Bütçe Gelirleri Gerçekleşmeleri

Gelir Ekonomik Kod	2024 Planlanan Gelir	2024 Ocak-Haziran Gelirleri	2024 Temmuz-Aralık Dönemi (Tahmini)	Tahmini Gerçekleşme Oranı (%)
01-Vergi Gelirleri	200.958.000.00	62.198.324.10	80.000.000.00	70.76%
03-Teşebbüs ve Mülkiyet Gelirleri	43.432.000.00	7.003.198.03	15.000.000.00	50.66%
04-Alınan Bağış ve Yrd. ile Özel Gelirler	80.000.00	0.00	400.000.00	500.00%
05-Diğer Gelirler	958.530.000.00	381.925.518.66	500.000.000.00	92.01%
06-Sermaye Gelirleri	150.000.000.00	135.450.00	5.000.000.00	3.42%
TOPLAM	1.353.000.000.00	451.262.490.79	600.400.000.00	77.73%

2024 Yılı Bütçe Gelir Gerçekleşmeleri



01-Vergi Gelirleri

Ocak-Haziran 2024 döneminde 62.198.324.10 TL olan vergi gelirlerinin, Temmuz-Aralık 2024 döneminde yaklaşık 80.000.000.00 TL olması beklenmektedir. Vergi gelirlerinin yılsonu gerçekleştirmelerinin 2024 yılı bütçe başlangıç ödeneğinin % 70,76 olacağı tahmin edilmektedir.

03-Teşebbüs ve Mülkiyet Gelirleri

Ocak-Haziran 2024 döneminde 7.003.198.03 TL olan teşebbüs ve mülkiyet gelirlerinin, Temmuz-Aralık 2024 döneminde yaklaşık 15.000.000.00 TL olması beklenmektedir. Teşebbüs ve Mülkiyet Gelirlerinde yılsonu gerçekleştirmelerinin 2024 yılı bütçe başlangıç ödeneğinin % 50,66 olacağı tahmin edilmektedir.

04-Alınan Bağış ve Yardımlar ile Özel Gelirler

Ocak-Haziran 2024 döneminde 0.00 TL olan Alınan Bağış ve Yardımlar ile Özel Gelirlerin, Temmuz-Aralık 2024 döneminde yaklaşık 400.000.00 TL olması beklenmektedir. Alınan Bağış ve Yardımlar ile Özel Gelirlerde yılsonu gerçekleştirmelerinin 2024 yılı bütçe başlangıç ödeneğinin % 500 olacağı tahmin edilmektedir.

05-Diğer Gelirler

Ocak–Haziran 2024 döneminde 381.925.518.66 TL olan diğer gelirlerin, Temmuz–Aralık 2024 döneminde yaklaşık 500.000.000.00 TL olması beklenmektedir. Diğer Gelirlerin yılsonu gerçekleşmelerinin 2024 yılı bütçe başlangıç ödeneğinin % 92,01 olacağı tahmin edilmektedir.

06-Sermaye Gelirleri

Ocak–Haziran 2024 döneminde 135.450.00 TL olan sermaye gelirlerinin, Temmuz–Aralık 2024 döneminde yaklaşık 5.000.000.00 TL olması beklenmektedir. Sermaye Gelirlerinin yılsonu gerçekleşmelerinin 2024 yılı bütçe başlangıç ödeneğinin % 3,42 olacağı tahmin edilmektedir.

3- YIL İÇERİSİNDE GERÇEKLEŞTİRİLEN VE TEMMUZ-ARALIK 2024 DÖNEMİNDE YÜRÜTÜLECEK FAALİYETLER

Bu yıl yürüttüğümüz ve önümüzdeki 6 ay içinde yürütmeyi planladığımız faaliyetler ile plan, program ve bütçemizde yer aldığı üzere aşağıdaki gibi ifade edilebilir.

S.NO	FAALİYETLER
1	Osmaniye Mahallesi Çocuk Gündüz Bakım Evi Yapımı ve Açılması
2	Mustafa Kemal Mahallesi Balık Pazarı Yapım İşi
3	Akbelen Mahallesi Okuma Salonu ve Kütüphane Yapımı İşi
4	Bilge Kağan Parkında Emekli Evi Yapımı İşi
5	Turgut Türkalp Mahallesi Futbol Sahasının Yenilenmesi
6	Kurdali Mahallesinde Kültür ve Taziye Evi Yapımı İşi
7	Güneykent Mahallesinde Kültür ve Taziye Evi Yapımı İşi
8	Demirtaş Mahallesinde Kültür ve Taziye Evi Yapımı İşi
9	Kent Yaşamının Desteklemek Amacıyla Üretim Atölyeleri Kurulması
10	Mahallede Temizlik Var Etkinlikleri
11	Üniversiteyi Kazanan Öğrencilere Öğrenim Yardımı
12	Sathi Asfalt Kaplama Yapım İşi
13	Sıcak Asfalt Yapım İşi
14	Yeni Yol Açma Ve Genişletme, Bahçe Yolu Düzenleme, Kilit Parke Yol Ve Büz Boru Döşeme Çalışmaları
15	Park ve Yeşil Alanlarda Yenileme ve Yapım İşi
16	İlçemiz Merkez ve Kırsal Mahallerde 1/1000 Ölçekli Uygulama İmar Planları Yapımı
17	Hasta Nakil Hizmetlerinin Verilmesi
18	Sıhhi/Gayri Sıhhi işyerlerinin Denetiminin Yapılması

BÜTÇE GELİRLERİ GELİŞİM TABLOSU

BÜTÇE GELİRİ	2023 GERÇEKLEŞME TOPLAMI	2024 KESİNTİLİ BAŞLANGIÇ ÖDENEĞİ	OCAK GERÇEKLEŞME		ŞUBAT GERÇEKLEŞME		MART GERÇEKLEŞME		NİSAN GERÇEKLEŞME		MAYIS GERÇEKLEŞME		HAZİRAN GERÇEKLEŞME		OCAK-HAZİRAN GERÇEKLEŞME		ARTIŞ ORANI %	OCAK-HAZİRAN		2024 YILSONU TAHMİNİ GERÇEKLEŞME
			2023	2024	2023	2024	2023	2024	2023	2024	2023	2024	2023	2024	2023	2024		2023	2024	
01-VERGİ GELİRLERİ	87.238.587.30	200.958.000.00	6.691.772.47	6.329.645.28	5.181.785.56	6.440.411.21	5.644.145.47	8.869.423.15	8.386.685.81	6.439.108.41	19.873.165.89	28.270.896.33	5.678.982.06	5.848.839.72	51.456.537.26	62.198.324.10	20.88%	58.98%	30.95%	124.396.648.20
Mülkiyet Üzerinden Alınan Vergiler	58.218.375.56	161.600.000.00	3.954.294.11	5.183.376.91	2.448.898.28	4.925.098.71	4.059.031.92	6.338.960.34	5.362.284.85	4.600.691.47	17.092.149.49	25.157.195.68	4.352.871.98	4.445.693.30	37.269.530.63	50.651.016.41	35.90%	64.02%	31.34%	101.302.032.82
Dahilde Alınan Mal ve Hizmet Gelirleri	27.385.321.66	36.880.000.00	2.617.009.90	1.044.360.38	2.672.349.39	1.348.686.22	1.537.421.24	2.423.999.08	2.946.305.20	1.726.494.30	2.571.630.24	2.994.535.47	1.201.528.28	1.144.258.67	13.546.244.25	10.682.334.12	-21.14%	49.47%	28.97%	21.364.668.24
Harçlar	1.634.890.08	2.478.000.00	120.468.46	101.907.99	60.537.89	166.626.28	47.692.31	106.463.73	78.095.76	111.922.64	209.386.16	119.165.18	124.581.80	258.887.75	640.762.38	864.973.57	34.99%	39.19%	34.91%	1.729.947.14
03-TESEBBÜS VE MÜLKİYET GELİRLERİ	27.092.430.62	43.432.000.00	2.424.499.72	439.361.73	194.575.15	940.362.00	485.635.98	1.898.139.98	186.858.57	2.018.082.06	422.660.99	1.241.795.91	3.259.128.75	465.456.35	6.973.359.16	7.003.198.03	0.43%	25.74%	16.12%	14.006.396.06
Mal ve Hizmet Satış Gelirleri	8.551.680.74	11.232.000.00	1.196.300.14	153.918.83	172.529.07	852.022.60	87.809.41	867.687.99	53.873.05	705.148.68	206.604.34	359.454.94	1.922.853.43	71.748.13	3.639.969.44	3.009.981.17	-17.31%	42.56%	26.80%	6.019.962.34
KİT ve Kamu Bankaları Gelirleri	15.901.093.74	27.200.000.00	1.216.800.08	0.00	0.00	0.00	0.00	844.984.11	0.00	749.178.19	0.00	0.00	1.167.178.76	0.00	2.383.978.84	1.594.162.30	-33.13%	14.99%	5.86%	3.188.324.60
Kira Gelirleri	2.639.656.14	5.000.000.00	11.399.50	285.442.90	22.046.08	88.339.40	397.826.57	185.467.88	132.985.52	563.755.19	216.056.65	882.340.97	169.096.56	393.708.22	949.410.88	2.399.054.56	152.69%	35.97%	47.98%	4.798.109.12
Diğer Teşebbüs ve Mülkiyet Gelirleri	0.00	0.00	0.00	0.00	0.00	0.00	0.00	0.00	0.00	0.00	0.00	0.00	0.00	0.00	0.00	0.00	0.00%	0.00%	0.00%	0.00
04-ALINAN BAĞIŞ VE YARDIMLAR	4.450.000.00	80.000.00	0.00	0.00	0.00	0.00	0.00	0.00	0.00	0.00	0.00	0.00	0.00	0.00	0.00	0.00	0.00%	0.00%	0.00%	0.00
Yurt Dışından Alınan Bağış ve Yardımlar	0.00	0.00	0.00	0.00	0.00	0.00	0.00	0.00	0.00	0.00	0.00	0.00	0.00	0.00	0.00	0.00	0.00%	0.00%	0.00%	0.00
Kurumlardan ve Kişilerden Alınan Yardım ve Bağışla	4.200.000.00	80.000.00	0.00	0.00	0.00	0.00	0.00	0.00	0.00	0.00	0.00	0.00	0.00	0.00	0.00	0.00	0.00%	0.00%	0.00%	0.00
Proje Yardımları	250.000.00	0.00	0.00	0.00	0.00	0.00	0.00	0.00	0.00	0.00	0.00	0.00	0.00	0.00	0.00	0.00	0.00%	0.00%	0.00%	0.00
05-DİĞER GELİRLER	514.516.251.30	958.530.000.00	41.843.826.03	81.159.278.12	26.913.048.59	55.894.397.69	33.136.951.22	74.179.866.43	23.048.729.26	55.082.724.91	26.483.173.25	54.689.101.27	30.967.862.78	60.920.150.24	182.393.591.13	381.925.518.66	109.40%	35.45%	39.84%	763.851.037.32
Faiz Gelirleri	7.121.966.91	16.030.000.00	1.565.136.61	1.463.31	2.567.33		1.175.423.34	2.916.518.23	42.032.87	716.74	623.74	323.861.15	284.915.74	96.091.16	3.070.699.63	3.338.650.59	8.73%	43.12%	20.83%	6.677.301.18
Kisi ve Kurumlardan Alınan Paylar	470.060.097.92	889.343.000.00	38.647.361.76	78.785.951.04	25.358.254.36	52.637.551.63	30.311.197.54	67.117.807.12	21.637.004.64	51.368.416.42	23.808.835.10	50.530.622.37	29.045.005.67	58.702.119.74	168.807.659.07	359.142.468.32	112.75%	35.91%	40.38%	718.284.936.64
Para Cezaları	14.351.506.81	19.617.000.00	1.034.434.25	1.140.777.07	831.181.77	1.859.854.59	913.893.48	2.403.086.07	677.859.62	2.175.551.95	638.415.55	2.154.335.36	441.704.04	1.094.569.01	4.537.488.71	10.828.174.05	138.64%	31.62%	55.20%	21.656.348.10
Diğer Çeşitli Gelirler	22.982.679.66	33.540.000.00	596.893.41	1.231.086.70	721.045.13	1.396.991.47	736.436.86	1.742.455.01	691.832.13	1.538.039.80	2.035.298.86	1.680.282.39	1.196.237.33	1.027.370.33	5.977.743.72	8.616.225.70	44.14%	26.01%	25.69%	17.232.451.40
06-SERMAYE GELİRLERİ	5.599.909.28	150.000.000.00	531.774.00	87.450.00	219.414.50	0.00	0.00	5.250.00	3.088.80	42.750.00	12.698.40	0.00	127.250.48	0.00	894.226.18	135.450.00	-84.85%	15.97%	0.09%	270.900.00
Tasınmaz Satış Gelirleri	5.599.909.28	150.000.000.00	531.774.00	87.450.00	219.414.50	0.00	0.00	5.250.00	3.088.80	42.750.00	12.698.40	0.00	127.250.48	0.00	894.226.18	135.450.00	-84.85%	15.97%	0.09%	270.900.00
Taşınır Satış Gelirleri	0.00	0.00	0.00	0.00	0.00	0.00	0.00	0.00	0.00	0.00	0.00	0.00	0.00	0.00	0.00	0.00	0.00%	0.00%	0.00%	0.00
08-ALACAKLARDAN TAHSİLAT	0.00	0.00	0.00	0.00	0.00	0.00	0.00	0.00	0.00	0.00	0.00	0.00	0.00	0.00	0.00	0.00	0.00%	0.00%	0.00%	0.00
Yurtiçi Alacaklardan Tahsilat	0.00	0.00	0.00	0.00	0.00	0.00	0.00	0.00	0.00	0.00	0.00	0.00	0.00	0.00	0.00	0.00	0.00%	0.00%	0.00%	0.00
09-RED ve İADELER (-)	0.00	0.00	0.00	0.00	0.00	0.00	0.00	0.00	0.00	0.00	0.00	0.00	0.00	0.00	0.00	0.00	0.00%	0.00%	0.00%	0.00
GENEL TOPLAM	638.897.178.50	1.353.000.000.00	51.491.872.22	88.015.735.13	32.508.823.80	63.275.170.90	39.266.732.67	84.952.679.56	31.625.362.44	63.582.665.38	46.791.698.53	84.201.793.51	40.033.224.07	67.234.446.31	241.717.713.73	451.262.490.79	86.69%	37.83%	33.35%	902.524.981.58

